



# 지역산업종합정보 시스템

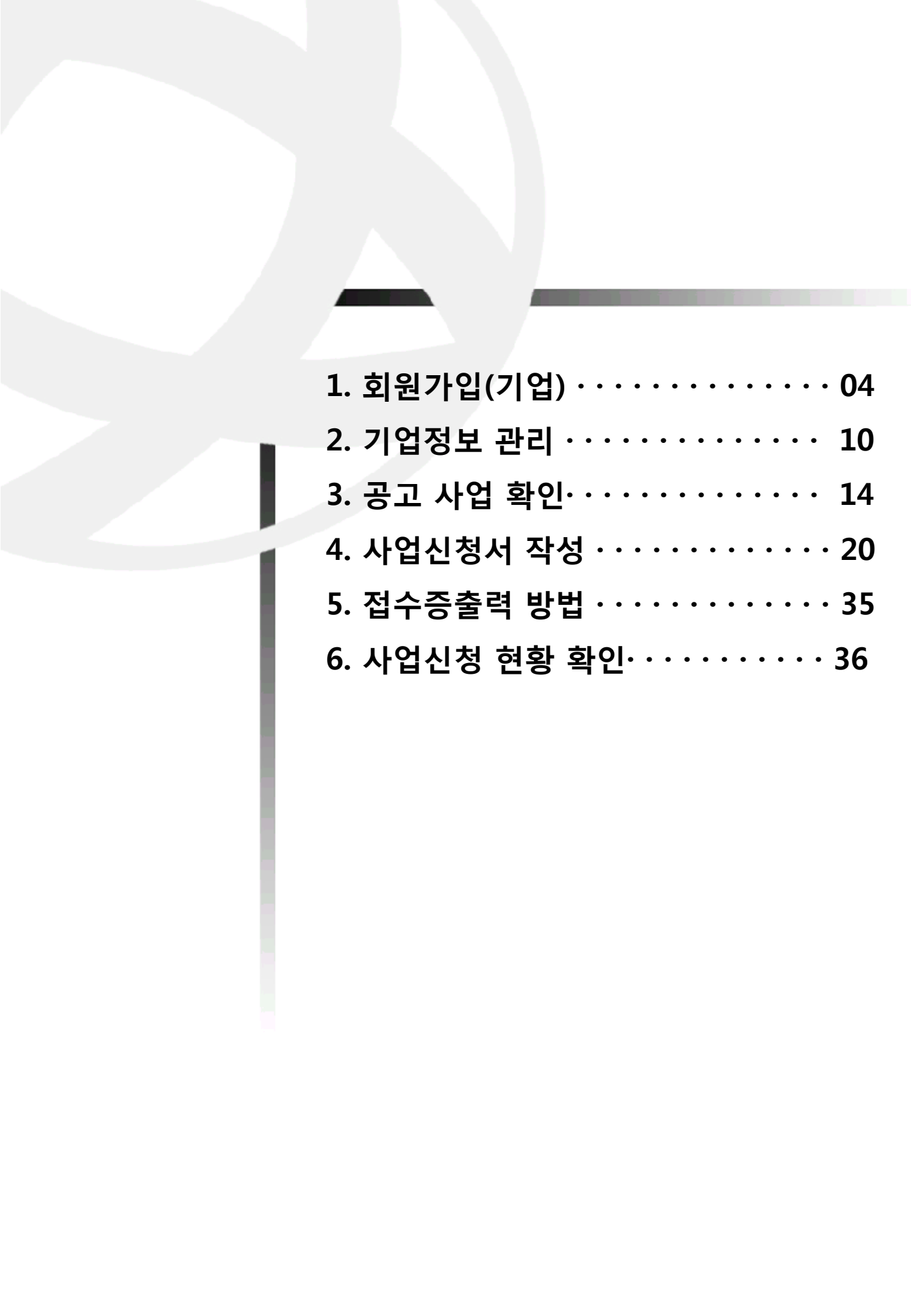
## 기업 사용자 매뉴얼

### 사업화신속지원(Fast-Track)사업

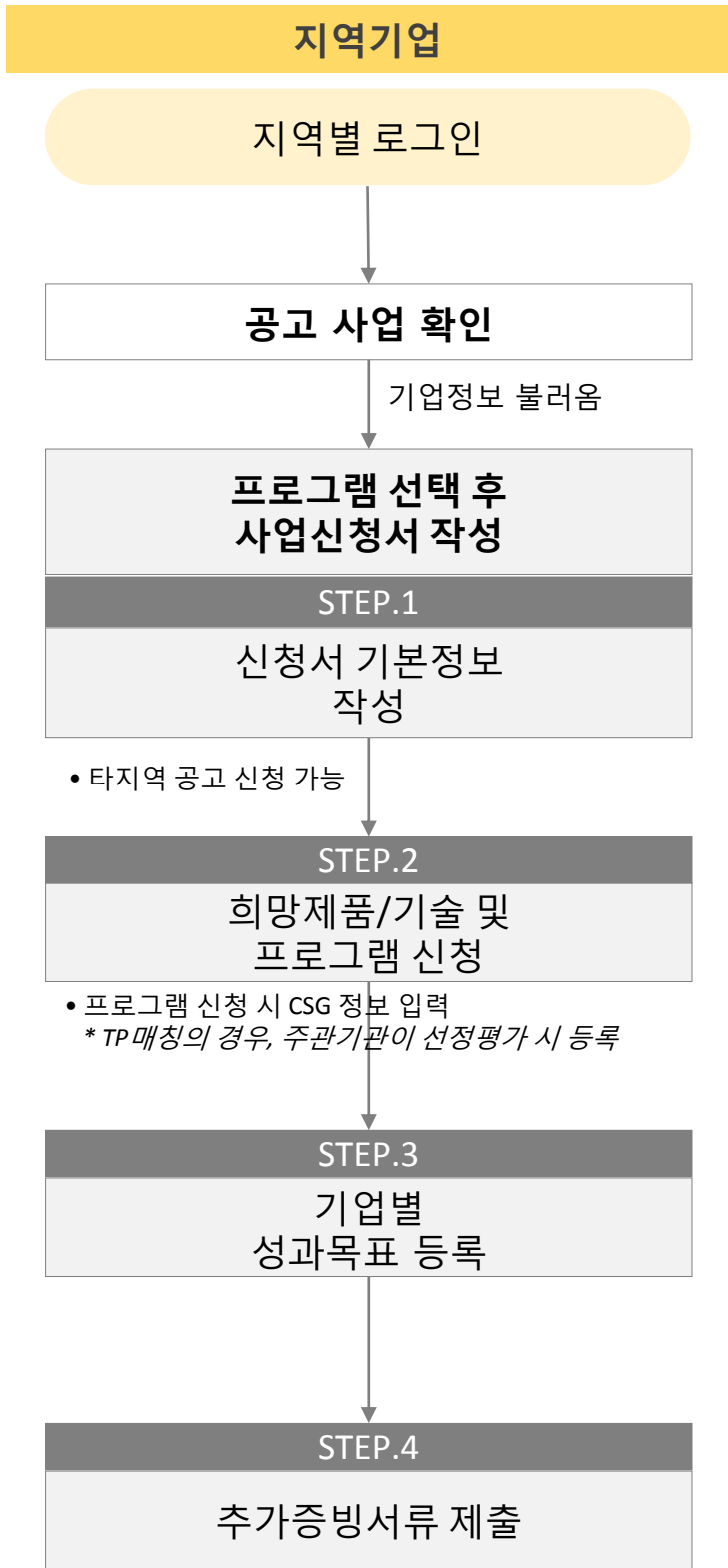
지역산업종합정보 시스템

기업사용자의 『사업화신속지원 사업』

공고 접수를 위한 매뉴얼입니다.

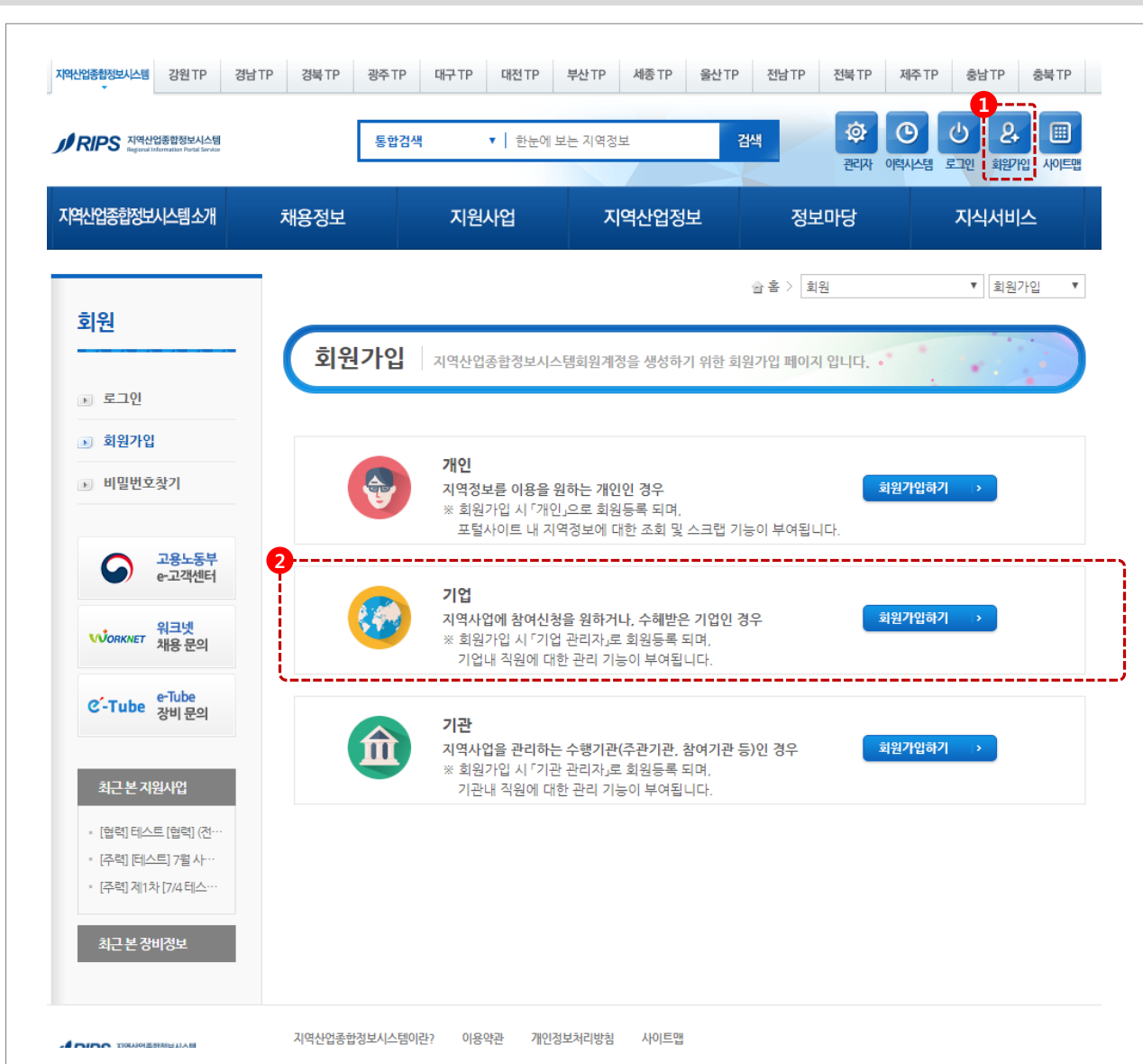


1. 회원가입(기업) .....	04
2. 기업정보 관리 .....	10
3. 공고 사업 확인.....	14
4. 사업신청서 작성 .....	20
5. 접수증출력 방법 .....	35
6. 사업신청 현황 확인.....	36



# 1. 회원가입(기업)

기업 사용자의 회원가입 방법입니다.



지역기업

## 화면설명

지역정보포털 홈페이지([www.rips.or.kr](http://www.rips.or.kr))에 접속하여 우측상단의 ① '회원가입'을 클릭합니다.

② '기업 회원가입하기'를 클릭합니다.

# 1. 회원가입[기업]

기업 사용자의 회원가입 방법입니다.

지역기업

회원 > 회원 > 회원가입

## 회원가입

지역정보포털 회원계정을 생성하기 위한 회원가입 페이지입니다.

1 step 이용약관 동의   2 step 본인인증   3 step 회원정보 입력   4 step 가입완료

아래의 이용약관, 개인정보처리방침에 모두 동의합니다.

**● 이용약관**

**제 1 조 (목적)**  
이 이용약관은 지역정보포털(이하 "당 사이트")에서 제공하는 인터넷 서비스(이하 '서비스')의 가입조건 및 이용에 관한 제반 사항과 기타 필요한 사항을 구체적으로 규정함을 목적으로 합니다.

**제 2 조 (약관의 효력 및 변경)**  
① 이 약관은 당 사이트에 게시하거나 기타의 방법으로 회원에게 공지함으로써 효력이 발생합니다. ② 당 사이트는 필요하다고 인정되는 경우에 이 약관을 개정할 수 있으며, 개정된 내용은 제1항과 같은 방법으로 공지한 때로부터 그 효력을 발생합니다.

위의 이용약관에 동의합니다. [전문보기](#)

**● 개인정보처리방침**

지역정보포털(이하 '당 사이트')는 개인정보보호법에 따라 이용자의 개인정보 보호 및 권익을 보호하고 개인정보와 관련한 이용자의 고충을 원활하게 처리할 수 있도록 다음과 같은 처리방침을 두고 있습니다. 당 사이트는 개인정보처리방침을 개정하는 경우 웹사이트 공지사항(또는 개별공지)을 통하여 공지할 것입니다.

**1. 개인정보의 처리 목적**  
당 사이트는 개인정보를 다음의 목적을 위해 처리합니다. 처리한 개인정보는 다음의 목적 이외의 용도로는 사용되지 않으며 이용 목적이 변경될 시에는 사전동의를 구할 예정입니다.  
가. 홈페이지 회원가입 및 관리  
회원 가입의사 확인, 회원제 서비스 제공에 따른 본인 식별·인증, 회원자격 유지·관리, 서비스 부정이용 방지, 각종 고지·통지, 고충처리 등

위의 이용약관에 동의합니다. [전문보기](#)

**2** 다음

## 화면설명

이용약관에 동의하기 위해 **1** '체크박스'에 체크하고 **2** '다음'을 클릭하면 STEP2.본인인증으로 이동합니다.

# 1. 회원가입[기업]

기업 사용자의 회원가입 방법입니다.

지역기업

회원가입 | 지역정보포털 회원계정을 생성하기 위한 회원가입 페이지입니다.

1 step 이용약관 동의 → 2 step 본인인증 → 3 step 회원정보 입력 → 4 step 가입완료

1 휴대폰 인증      i-PIN 인증

휴대폰 인증하기 '클릭'시 팝업      i-PIN 인증하기 '클릭'시, 팝업

다음

## 화면설명

본인인증 방법 2가지 ① '휴대폰 또는 i-PIN 인증' 중 원하는 방법을 선택하고 '인증하기'를 누릅니다.

팝업창의 안내를 따라 인증절차를 진행합니다.

인증이 완료되면 ② '다음'을 누릅니다.

# 1. 회원가입[기업]

기업 사용자의 회원가입 방법입니다.

지역기업

회원가입 | 지역정보포털 회원계정을 생성하기 위한 회원가입 페이지입니다.

1 step 이용약관 동의 > 2 step 본인인증 > 3 step 회원정보 입력 > 4 step 가입완료

기업회원 정보 | 조회 '클릭'시, 사업자번호 조회 창 팝업

사업자번호   ' ' 없이 입력

사업자번호 조회

\* 기업명/기관명으로 검색하실 수 없습니다.  
\* ' ' 없이 사업자번호를 입력해주세요.

사업자등록번호	대표자	기업명/기관명(선택)
4118157717	황성욱	(주)코리아나 마리타임
4178149855	황재호	(주)마린테크노
4108703826	양승용	하나스틸
4161089460	이홍훈	동일플라스틱
4168193552	오도훈	(주)티앤스틸
4168195773	박시현	늘푸른약초농원(주)
4088604766	이석주	세명이연시
4098106312	이종록/이재원	(주)성인전자
4178109358	정영주	동산발브(주)
4098158877	박문수	(주)센도리

## 화면설명

사업자번호 입력을 위해 ① '조회' 버튼을 클릭하면, 사업자번호 조회 팝업이 뜹니다. 노출된 **사업자번호 조회 창에 하이픈(-)없이 입력**하고 검색 버튼을 클릭하면 해당되는 기업이 조회됩니다. 조회된 기업의 사업자번호를 선택하면 팝업창을 빠져나옵니다.

② '중복확인' 버튼을 클릭하여, 가입유무를 확인합니다.

※ 조회되는 기업이 없는 경우, ① '조회' 버튼을 누르지 마시고 직접 숫자입력 후 ② '중복확인'을 합니다.

# 1. 회원가입[기업]

기업 사용자의 회원가입 방법입니다.

**회원**

- 로그인
- 회원가입
- 비밀번호찾기

고용노동부 e-고객센터

워크넷 채용문의

e-Tube 장비문의

최근 본 지원사업

최근 본 장비정보

홈 > 회원 > 회원가입

회원가입

지역정보포털 회원계정을 생성하기 위한 회원가입 페이지입니다.

1

step  
이용약관 동의

2

step  
본인인증

3

step  
회원정보 입력

4

step  
가입완료

**기업회원 정보**

사업자번호	<input type="text"/>	조회	'-' 없이 입력	중복확인
기업명	<input type="text"/>	아이디 찾기 시 필요		
대표자명	<input type="text"/>			
1 지역	<input type="text" value="지역"/>			
2 아이디	<input type="text"/>	중복확인	영문, 영문+숫자 조합 4~20자리	
3 비밀번호	<input type="text"/>	영문 소문자, 숫자 조합 6~20자리		
비밀번호 확인	<input type="text"/>	비밀번호 재입력		
4 이메일	<input type="text"/>	아이디 찾기 & 비밀번호 찾기 시에 필요		

5 등록

⚠ 이미 가입되어있는 아이디입니다.

또는

⚠ 사용 가능한 아이디입니다.

지역기업

## 화면설명

- 1 기업이 소재하고 있는 '지역'을 입력합니다.
  - 2 아이디 입력 후 '중복확인' 버튼을 클릭하면 해당 아이디 사용가능여부가 노출됩니다. 아이디는 영문 또는 영문+숫자 조합 4자리 이상 20자리 이하로 입력 가능합니다.
  - 3 '비밀번호'를 영문소문자와 숫자 조합 6자리 이상 20자리 이하로 입력하고 아래에 한 번 더 입력합니다.
  - 4 '이메일'을 입력합니다. 이메일은 아이디 찾기 및 비밀번호 찾기 시에 필요합니다.
- 모든 항목을 입력한 후에 5 '등록' 버튼을 클릭하면 회원가입이 완료됩니다.



# 1. 회원가입[기업]

기업 사용자의 회원가입 방법입니다.

The screenshot shows the '회원가입' (Membership Registration) page for companies. At the top right, there are navigation menus for '회원' (Member) and '회원가입' (Membership Registration). Below this is a blue banner with the text '회원가입 | 지역정보포털 회원계정을 생성하기 위한 회원가입 페이지입니다.' (Membership Registration | This is the membership registration page for creating a regional information portal member account). A progress bar below the banner indicates four steps: 1. step 이용약관 동의 (Terms of Use Agreement), 2. step 본인인증 (Self-authentication), 3. step 회원정보 입력 (Enter member information), and 4. step 가입완료 (Registration complete). The main heading reads '지역정보포털 회원가입을 환영합니다!' (We welcome you to register on the regional information portal!). Below the heading is a large image of a globe surrounded by modern buildings and wind turbines. At the bottom, there are two bullet points: '· 회원가입이 정상적으로 완료되었습니다.' (Membership registration has been completed normally.) and '· 로그인을 하시면 지역정보포털에서 제공하는 다양한 서비스를 자유롭게 이용하실 수 있습니다.' (After logging in, you can freely use various services provided by the regional information portal.)

## 화면설명

회원가입이 완료된 것을 확인할 수 있습니다.

※ 회원가입은 기업별 1개만 가능합니다.

# 2. 기업정보 관리

기업이 사업신청을 위해 기업정보를 작성하는 방법입니다.

The screenshot shows the Ulsan Technopark website interface. At the top, there are navigation tabs for various regions: 울산 TP, 전남 TP, 전북 TP, 제주 TP, 충남 TP, 충북 TP. Below this is the Ulsan Technopark logo and a search bar with the text '통합검색' and '한눈에 보는 지역정보'. A red circle with the number '1' highlights the '마이페이지' (My Page) button in the top right navigation area. Below the search bar is a horizontal menu with categories: '지역산업종합정보시스템소개', '채용정보', '지원사업', '지역산업정보', '정보마당', and '지식서비스'. The main content area is divided into several sections: '사업공고' (Job Postings) with a list of recent announcements, '지원프로그램' (Support Programs), '교육 및 세미나' (Education and Seminars), '정책동향' (Policy Trends), and '기술동향' (Technology Trends). On the right side, there is a section for '대구테크노파크 DAEGU TECHNOPARK' and a '기업채용' (Company Recruitment) section. At the bottom, there are summary cards for '현재 지원가능 사업공고' (2 건), '최신 지식서비스' (17 건), and '현재 지원가능 채용공고' (0 건). There are also buttons for '박람회 정보', '지역 내 장비 검색', and '지원사업 캘린더'.

지역기업

## 화면설명

※ 신청서 작성 전 반드시 [마이페이지]에서 **주소등록 및 수정**을 해야 합니다.

우측 상단의 ① '마이페이지' 버튼을 클릭합니다.

# 2. 기업정보 관리

기업이 사업신청을 위해 기업정보를 작성하는 방법입니다.

지역기업

지역산업종합정보시스템 | 강원 TP | 경남 TP | 경북 TP | 광주 TP | 대구 TP | 대전 TP | 부산 TP | 세종 TP | 울산 TP | 전남 TP | 전북 TP | 제주 TP | 충남 TP | 충북 TP

울산테크노파크 Ulsan Technopark

통합검색 | 한눈에 보는 지역정보 | 검색

관리자 | 아력시스템 | 마이페이지 | 크라우드 | 사이트맵

지역산업종합정보시스템소개 | 채용정보 | 지원사업 | 지역산업정보 | 정보마당 | 지식서비스

마이페이지

회원정보

기업정보 / 사업신청관리

정보신청관리

관심사업관리

나의질문답변

고용노동부 e-고객센터

워크넷 채용 문의

e-Tube 장비 문의

최근 본 지원사업

[합력] 테스트 [합력] (전...  
[주력] [테스트] 7월 사...  
[주력] 제1차 [7/4 테스...

최근 본 장비정보

수혜기업

기업정보 및 사업신청 관리 | 기업정보 및 사업신청 정보를 관리하실 수 있습니다.

기업정보 | 사업신청 현황 | 채용 현황 | 기업상담 현황

안내

- 아래 입력항목은 사업신청 시 필수등록정보로 자동연계되어 활용되며, 사업신청 페이지에서 '임시 저장' 또는 '저장'을 완료할 경우, 마이페이지에도 자동적용됩니다. 단, 「사업신청 페이지」와 「마이페이지」에서 정보입력 및 수정을 동시에 진행하지 않도록 주의
- 재무현황 정보 중 NICE 마크가 표시된 연도값은 「나이스평가정보」에서 전송된 기업데이터가 존재하는 경우이며, 이중 데이터값이 있는 문항은 수정이 불가능합니다.
- 사업신청을 완료한 경우 아래 등록된 실무담당자에게 사업신청결과가 「SMS」로 전송됩니다.
- 「사업장 소재지」 변경은 본 페이지(마이페이지)에서만 등록 및 변경이 가능하며, 「신청서 작성」 페이지에서는 등록 및 수정이 불가능 합니다.

기업정보

기업명	울산 테스트 기업	대표자명	
사업자번호	1111223334	법인번호	없어 13자리 입력
설립일	2010-07-01	기업형태 *	<input checked="" type="radio"/> 개인사업자 <input type="radio"/> 법인사업자

## 화면설명

① [마이페이지] → ② [기업정보/사업신청관리] 메뉴의 ③ 「기업정보」 TAB에서 기업정보를 등록/수정합니다.

작성한 기업정보는 사업신청 시 필수정보로 자동연계됩니다. [사업신청 페이지]에서 '임시저장' 또는 '저장'을 완료한 경우, [마이페이지]에도 자동 적용됩니다.

단, [사업신청 페이지]와 [마이페이지]에서 정보입력 및 수정을 동시에 진행하지 않도록 주의합니다.

※ '사업장 소재지' 변경은 [마이페이지]에서만 등록 및 변경이 가능하며, [신청서 작성 페이지]에서는 등록 및 수정이 불가능 합니다.

# 2. 기업정보 관리

기업이 사업신청을 위해 기업정보를 작성하는 방법입니다.

지역기업

**최근본 지원사업**

- [협력] 테스트 [협력] (전...
- [주력] [테스트] 7월 사...
- [주력] 제1차 [7/4 테스...

**최근본 장비정보**

### 기업정보

수혜기업	기업명	<input type="text" value="울산 테스트 기업"/>	대표자명	<input type="text" value="홍길동"/>
	사업자번호	<input type="text" value="1111223334"/>	법인번호	<input type="text" value="1111223344445"/>
	설립일	<input type="text" value="2010-07-01"/>	기업형태 *	<input type="radio"/> 개인사업자 <input checked="" type="radio"/> 법인사업자
	업태/업종명	<input type="text" value="기타 업종"/>	주생산품	<input type="text" value="테스트 주생산품"/>
	표준산업분류	<input type="text" value="알루미늄 압연, 압출 및 연신제품 제조업"/> <span style="border: 1px dashed red; padding: 2px;">1 찾기</span>		
실무담당자	성명	<input type="text" value="김길동"/>	전화	<input type="text" value="0234712753"/>
	휴대전화	<input type="text" value="010 64828760"/>	E-Mail	<input type="text" value="suijnpark@techinside.co.kr"/>
사업장 소재지 *	본사	<input type="text" value="울산"/> <input type="text" value="44553"/> <span style="border: 1px dashed red; padding: 2px;">주소찾기</span> <input type="text" value="울산광역시 중구 황암1길 60 (성안동)"/>		
기업 부설연구소	연구소분류	<input checked="" type="radio"/> 없음 <input type="radio"/> 연구소 <input type="radio"/> 전담부서		
	설립일	<input type="text" value=""/>		

고용현황(2016말 기준)			
연구인력	생산인력	기타인력	계
<input type="text" value="10"/> 명	<input type="text" value="25"/> 명	<input style="border: 1px solid blue;" type="text" value="13"/> 명	<input type="text" value="48"/> 명

**표준산업분류 선택**

표준산업분류

1,145건 표시개수 10명씩 보기

선택	코드	분류명목(우측 개정 적용)
<input type="radio"/>	01110	곡물 및 기타 식량작물 재배업
<input type="radio"/>	01121	채소작물 재배업
<input type="radio"/>	01122	과실작물 재배업
<input type="radio"/>	01123	종자 및 모종 생산업
<input type="radio"/>	01131	축산작물 재배업
<input type="radio"/>	01132	음료용 및 향신료 작물 재배업
<input type="radio"/>	01140	기타 작물 재배업
<input type="radio"/>	01151	경나물 재배업
<input type="radio"/>	01152	채소, 허브 및 과실작물 시설 재배업
<input type="radio"/>	01159	기타 시설작물 재배업

### 화면설명

'표준사업분류' 입력을 위해 **1** '찾기'를 누르면 「표준산업분류 선택」 팝업창이 나옵니다.

**2** '실무담당자'는 해당 사업과 관련하여 연락과 실무를 담당하실 분의 성함과 전화번호를 입력하시기 바랍니다. **사업신청을 완료한 경우에 입력한 휴대전화로 'SMS'가 발송됩니다.**  
 \* 上記 '실무담당자' 휴대전화번호로 '접수결과', '선정/미선정 결과' 문자가 발송됩니다.

**3** '사업장 소재지'는 [신청서 페이지]에 자동 연계됩니다. **소재지 변경은 [마이페이지]에서만 가능하며 [신청서 페이지]에서는 수정이 불가능하오니, 정확하게 입력해 주십시오.**  
 - '사업장 소재지' 구분은 '본사/연구소/지사' 중 선택할 수 있습니다.(택1)  
 - '지역'이 변경되는 경우 자동 로그아웃됩니다.

**4** '연구소분류'를 '없음/연구소/전담부서' 중 선택 후, 부설연구소가 있는 경우에 '설립일' 을 입력하시기 바랍니다.

# 2. 기업정보 관리

기업이 사업신청을 위해 기업정보를 작성하는 방법입니다.

지역기업

1

재무현황 ?

연도	2014년	2015년	2016년
매출액(내수+수출)	<input type="text"/> 천원	<input type="text"/> 천원	<input type="text"/> 천원
수출	직접수출액 <input type="text"/> 천원	<input type="text"/> 천원	<input type="text"/> 천원
	주요품목 <input type="text"/>	<input type="text"/>	<input type="text"/>
	주요수출국 <input type="text"/>	<input type="text"/>	<input type="text"/>
연구개발비	<input type="text"/> 천원	<input type="text"/> 천원	<input type="text"/> 천원
종업원수 (해당년도말 기준)	<input type="text"/> 명	<input type="text"/> 명	<input type="text"/> 명

\* 반드시 기업의 기업지원 수혜이력을 하나도 빠짐없이 기재해야 하며, 고의적 누락 등이 발견될 시 지원기업 선정 취소 등 불이익이 발생할 수 있음.

2

최근 2년 내 기업지원 수혜이력 + -

지원년도	과제명	지원프로그램	지원기관명	지원금액 (천원)
기업지원 수혜이력을 입력하시려면 상단의 + 버튼을 클릭해 주십시오.				

안내

「사업장 소재지」 변경은 본 페이지(마이페이지)에서만 등록 및 변경이 가능하며, 「신청서 작성」 페이지에서는 등록 및 수정이 불가능 합니다.

※ 반드시 「신청서 작성」 전에 마이페이지에서 「사업장 소재지」 정보를 등록하시기 바랍니다.

rips.or.kr 내용:

등록정보를 저장하시겠습니까?  
 ※ 저장 후 링크 「신청서 작성」 시 소속기업 기본정보로 불러오기가 가능합니다. (지역을 변경할 경우 로그아웃됩니다.)

3

저장

저장 버튼 '클릭' 시, 저장 확인 팝업

## 화면설명

1 '최근 3개년도 재무현황'의 모든 항목은 필수 입력사항이며, 값이 '0'인 경우 반드시 '0'으로 입력하시기 바랍니다.

- NICE 마크가 표시된 값은 수정이 불가능합니다. (단, '수출액'과 '연구개발비'는 변경가능)  
 \* NICE 마크가 표시된 값은 신용평가정보회사인 'NICE평가정보'의 'KISLINE' 정보입니다.

2 '최근 2년 내 기업지원 수혜이력'을 입력하시기 바랍니다. 반드시 기업의 기업지원 수혜이력을 하나도 빠짐없이 기재해야 하며, 고의적 누락 등이 발견될 시 지원기업 선정 취소 등 불이익이 발생할 수 있습니다.

기업정보를 모두 작성한 후 3 '저장' 버튼을 클릭하면 등록정보 저장확인메시지가 노출되고, 확인버튼 클릭 시 작성한 정보가 저장됩니다.

# 3. 공고 사업 확인

Fast-Track 공고 사업을 확인하는 방법입니다.

The screenshot shows the Ulsan Technopark website interface. At the top, there are navigation tabs for various regions: 지역산업진흥정보시스템, 강원 TP, 경남 TP, 경북 TP, 광주 TP, 대구 TP, 대전 TP, 부산 TP, 세종 TP, 울산 TP (selected), 전남 TP, 전북 TP, 제주 TP, 충남 TP, 충북 TP. Below the navigation is the Ulsan Technopark logo and a search bar with the text '통합검색' and '한눈에 보는 지역정보'. There are also utility icons for '관리자', '이력시스템', '마이페이지', '로그아웃', and '사이트맵'.

The main content area is divided into several columns:
 

- 지역산업진흥정보시스템소개**: 지역산업종합정보시스템이란?, TP소개, TP소식, 정부3.0 정보공개
- 채용정보**: 워크넷 채용정보
- 지원사업** (highlighted with a red box and a red circle with the number 1): 사업공고 및 접수, 지원프로그램, 교육 및 세미나, **Fast-track공고 및 접수** (highlighted with a red circle with the number 2)
- 지역산업정보**: 지원기관, 박람회정보, 지역 내 장비정보, e-Tube 장비정보
- 정보마당**: 공지사항, 뉴스, 정책동향, 수출지원정보, FAQ, Q&A, 기업상담
- 지식서비스**: 법령/규정/서식, 기술동향, 산업동향

Below the main content, there are several summary boxes:
 

- 현재 지원가능 사업공고**: 2 건
- 최신 지식서비스**: 17 건
- 현재 지원가능 채용공고**: 0 건
- 박람회 정보**: +
- 지역 내 장비 검색**: +
- 지원사업 캘린더**: +

지역기업

## 화면설명

'Fast-Track 공고 사업'을 확인하기 위해서 ① [지원사업]→② [Fast-track 공고 및 접수] 메뉴를 클릭합니다.

# 3. 광고 사업 확인

Fast-Track 광고 사업을 확인하는 방법입니다.

지역기업

지역산업진흥정보시스템 | 강원 TP | 경남 TP | 경북 TP | 광주 TP | 대구 TP | 대전 TP | 부산 TP | 세종 TP | **울산 TP** | 전남 TP | 전북 TP | 제주 TP | 충남 TP | 충북 TP

울산테크노파크 Ulsan Technopark

통합검색 | 한눈에 보는 지역정보 | 검색

관리자 | 이력시스템 | 마이페이지 | 로그아웃 | 사이트맵

지역산업진흥정보시스템 소개 | 채용정보 | **지원사업** | 지역산업정보 | 정보마당 | 지식서비스

홈 > 지원사업 > Fast-track공고 및 접수

**2** 전체 > TP협의회 > 강원TP > 경기TP > **1** 경남TP > 경북TP > 광주TP > 대구TP > 대전TP > 부산TP > 서울TP > 세종TP > 울산TP > 인천TP > 전남TP > 전북TP > 제주TP > 충남TP > 충북TP

상태 | 전체

접수기간 | 12 ~ 12

공고명 | 검색 하시려는 공고명을 입력해주세요

검색 초기화 | 검색

전체 1 개 | 표시개수 10개씩 보기

번호	공고명	주관TP	접수기간	상태
1	[주력] 제1차 [테스트] 2017년 울산지역 사업화신속지원(Fast-Track) 시행 공고	울산TP	2017년 07월 01일 ~ 2017년 07월 31일	접수중

1

## 화면설명

Fast-track 공고를 확인 할 수 있는 페이지입니다.

[마이페이지]에서 입력한 소재지에 해당하는 **1** '지역'이 기본값으로 되어있습니다. **2** '전체'를 클릭하면, 타 지역의 공고를 확인 및 접수 가능합니다.

# 3. 공고 사업 확인

Fast-Track 공고 사업을 확인하는 방법입니다.

지역기업

The screenshot shows the '지원사업' (Support Business) page on the Ulsan Technopark website. The page features a navigation menu with options like '지역산업융합정보시스템소개', '채용정보', '지원사업', '지역산업정보', '정보마당', and '지식서비스'. The '지원사업' section is active, displaying a list of job postings. A red dashed box highlights the first job posting, which is marked with a red '1'. The job posting details are as follows:

번호	공고명	주관TP	접수기간	상태
4	[주력] 제1차 [테스트] 2017년 울산지역 사업화신속지원(Fast-Track) 시행 공고	울산TP	2017년 07월 01일 ~ 2017년 07월 31일	접수중
3	[협력] 테스트 [협력] (전남TP)경제협력권산 업육성사업 사업화신속지원사업	전남TP	2017년 07월 04일 ~ 2017년 07월 07일	접수중
2	[주력] 제1차 [7/4 테스트] 경북지역 상시 테스트? 공고	경북TP	2017년 07월 01일 ~ 2017년 07월 31일	접수중
1	[주력] [테스트] 7월 사업화신속지원사업 테스트 공고	전북TP	2017년 07월 03일 ~ 2017년 07월 07일	접수중

## 화면설명

Fast-track 공고를 확인합니다.

1 접수중인 공고를 선택하시기 바랍니다.



# 3. 공고 사업 확인

Fast-Track 공고 사업을 확인하는 방법입니다.

**지원사업**

- 사업공고 및 접수
- 지원프로그램
- 교육 및 세미나
- Fast-track공고 및 접수

**사업공고 및 접수** | 해당 프로그램을 확인 하신 후 신청하시기 바랍니다.

검수중 [주력] 제1차 [테스트] 2017년 울산지역 사업화신속지원(Fast-Track) 시행 공고 | ★스크랩

기업당 2개 제품까지, 제품별로는 최대 5개 프로그램까지 신청이 가능합니다

**3** [지원프로그램 보기 >](#)

**1** **2017 사업화신속지원(Fast-track) 시행공고**

(재)울산테크노파크에서는 정부3.0 취지에 따라 지역 내 창조아이디어에 대한 신속한 사업화 지원을 통해 지역 창조경제 활성화를 도모하고자 사업화 지원 종합프로그램을 시행하오니 지역기업의 많은 참여 바랍니다.

2017년 07월  
(재)울산테크노파크 원장

**1** **사업개요**

- 사업명 : 2017년 사업화신속지원 (Fast-track)사업
- 사업목적
  - 단기간 내 성과창출이 가능한 지역 내 창조아이디어가 신속하게 사업화 추진이 될 수 있도록 종합지원프로그램 운영
  - 울산창조경제혁신센터와 연계하여 지역 내 유망 아이디어 발굴 및 사업화 지원 공동 추진

**2**

첨부파일	파일명
공고안내 (공고문, 상세안내문, 공통사업계획서 양식 등)	[sample]공고문.hwp [8704 byte] [sample]공통사업계획서.hwp [8704 byte] [sample]상세안내문.hwp [8704 byte]
공통제출서류	1. 최근 3년간 재무제표 2. 사업자등록증

**3** [목록](#)

지역기업

## 화면설명

- 1 공고에 대한 설명을 확인합니다.
- 2 공고에 대한 상세한 안내를 확인하기 위해서 '첨부파일'을 다운로드 받습니다.
  - '공통사업계획서 양식'이 있는 경우 반드시 다운로드 받습니다. 「공통사업계획서 양식」을 작성한 후 [신청서 페이지]에서 작성한 공통사업계획서 양식을 업로드해야 합니다.(p.33 신청서작성 STPE 4 설명)

지원프로그램을 확인하기 위해 **3** '지원프로그램 보기'를 클릭합니다. (다음페이지 설명)

# 3. 공고 사업 확인

Fast-Track 공고 사업을 확인하는 방법입니다.

지역기업

**지원사업**

- ▶ 사업공고 및 접수
- ▶ 지원프로그램
- ▶ 교육 및 세미나
- ▶ Fast-track공고 및 접수

고용노동부 e-고객센터  
워크넷 채용 문의  
e-Tube 장비 문의

최근본 지원사업

- [주력] 제1차 [테스트] 2...
- [합력] 테스트 [합력] (전...
- [주력] [테스트] 7월 사...
- [주력] 제1차 [7/4 테스...

최근본 장비정보

홈 > 지원사업 > Fast-track공고 및 접수

### 사업공고 및 접수

사업공고 열람 및 사업신청을 하실 수 있습니다.

접수중 [주력] 제1차 [테스트] 2017년 울산지역 사업화신속지원(Fast-Track) 시행 공고 | ★스크랩

**1** 접수안내

1. 신청서 작성, 버튼을 클릭하시면 신청화면으로 이동합니다.
2. 마이페이지>기업정보에서 신청기업 기본정보를 등록할 경우 사업신청 시 해당 정보를 불러올 수 있습니다.  
\* 주소등록 및 변경은 반드시 신청서 작성 전 '마이페이지'에서 등록해야 합니다.
3. 반드시 산업분야와 프로그램 및 지원내용을 확인하신 후 신청하시기 바랍니다.
4. '지원금액'은 선정심사 단계에서 변경될 수 있습니다.
5. 접수신청 마감시간은 18:00 '恨'

**공고 접수 기간**

접수기간	2017-07-01 ~ 2017-07-31
지원기관명	울산TP
지원기관 문의처	0256235851

**지원 프로그램 목록** 계속

## 화면설명

신청서 작성 이전에 **1** '접수안내 내용'을 숙지하도록 합니다.

# 3. 공고 사업 확인

Fast-Track 공고 사업을 확인하는 방법입니다.

지역기업

**지원 프로그램 목록**

1 정렬선택 초기화 신청서 작성 >

지원유형	프로그램 명	지원내용 보기	기업당 평균지원금액 (천원)	2 지원추가 부담비율(%)
기술지원	시제품 제작	내용보기	10,000 천원	10 %
기술지원	기술지도	내용보기	20,000 천원	20 %
사업화지원_국내	디자인	내용보기	30,000 천원	30 %
사업화지원_국내	브랜드개발개선	내용보기	40,000 천원	40 %
사업화지원_국외	마케팅	내용보기	50,000 천원	50 %
사업화지원_국외	전시회	내용보기	60,000 천원	60 %
기타	기타	3 내용보기	0 천원	0 %

지원내용  
기술지원 시제품제작 텍스트 지원내용

지원내용보기 '클릭'시, 지원내용 보기창 팝업

## 화면설명

1 지원 프로그램 목록을 확인합니다.

2 '기업추가 부담비율(%)'은 기업이 추가로 부담해야할 비율입니다.

지원내용보기의 3 '내용보기'를 클릭하면, 해당하는 프로그램의 지원내용을 확인할 수 있습니다.

# 4. 사업신청서 작성

Fast-Track 사업신청서를 작성하는 방법입니다.

지역기업

The screenshot shows the '지원 프로그램 목록' (Support Program List) page. A red dashed box highlights the '신청서 작성' (Write Application) button, labeled with a '1'. Below the button is a table showing application fees and support ratios.

기업당 평균지원금액 (천원)	지원추가 부담비율(%)
10,000 천원	10 %
20,000 천원	20 %
40,000 천원	40 %
50,000 천원	50 %
60,000 천원	60 %
0 천원	0 %

A callout box points to the '신청서 작성' button with the text: '신청서 작성 '클릭'시, 신청서 작성창 팝업'.

Below the table, there is a 'STEP. 1 신청서 기본정보 작성' (STEP 1. Write Basic Information of Application) section with instructions:

- 아래 입력항목은 마이페이지에 등록된 기업정보와 연계하여 불러오기가 가능하며, 사업신청 페이지에서 '임시저장' 또는 '저장'을 완료할 경우 마이페이지에도 자동 적용됩니다. 단, '사업신청 페이지'와 '마이페이지'에서 정보입력 및 수정을 동시에 진행하지 않도록 주의 바랍니다.
- 재무현황 정보 중 NICE 마크가 표시된 연도값은 '나이스평가정보'에서 전송된 기업데이터가 존재하는 경우이며, 이종 데이터값이 있는 문항은 수정이 불가능합니다. \* 단, 수출액 및 연구개발비는 수정가능
- 본 '신청서 작성' 페이지에서는 '사업장 소재지' 변경이 불가하며, 변경이 필요할 경우 마이페이지 > 기업정보에서만 변경이 가능합니다.
- 사업신청을 완료한 경우 아래 등록된 실무담당자에게 사업신청결과가 'SMS'로 전송됩니다.

At the bottom, there is a '사업신청 필수정보' (Mandatory Information for Application) form with fields for company name, number, address, and other details.

## 화면설명

1 '신청서 작성' 버튼을 클릭하면, 신청서를 작성하는 창이 생성됩니다.

생성된 [사업신청서 페이지]에서 신청서를 작성하면 됩니다.(다음페이지 설명)

※ 신청서 작성 창은 크게 4STEP으로 구분되며, 각STEP별 임시저장 기능이 부여되기 때문에 최종 '신청완료'를 하지 않은 경우 재로그인 시 조회/수정이 가능합니다.

# 4. 사업신청서 작성

Fast-Track 사업신청서를 작성하는 방법입니다.

지역기업

공고명 : [주력] 제1차 [테스트] 2017년 울산지역 사업화신속지원(Fast-Track) 시행 공고

STEP. 1 신청서 기본정보 작성 **STEP1**

**안내**

- 아래 입력항목은 마이페이지에 등록된 기업정보와 연계하여 불러오기가 가능하며, 사업신청 페이지에서 '임시저장' 또는 '저장'을 완료할 경우 마이페이지에도 자동 적용됩니다.  
단, [사업신청 페이지]와 [마이페이지]에서 정보입력 및 수정을 동시에 진행하지 않도록 주의 바랍니다.
- 재우현황 정보 중 **NICE** 마크가 표시된 연도값은 「나이스평가정보」에서 전송된 기업데이터가 존재하는 경우이며, 이종 데이터값이 있는 문항은 수정이 불가능합니다.  
\* 단, 수출액 및 연구개발비는 수정가능
- 본 「신청서 작성」 페이지에서는 「사업장 소재지」 변경이 불가하며, 변경이 필요할 경우 마이페이지 > 기업정보에서만 변경이 가능합니다.
- 사업신청을 완료한 경우 아래 등록된 실무담당자에게 사업신청결과가 「SMS」로 전송됩니다.

**사업신청 필수정보**

수해기업 *	기업명	울산 테스트 기업	기업분류	<input type="radio"/> 대기업 <input checked="" type="radio"/> 중견기업 <input type="radio"/> 중소기업
	사업자번호	1111223334	법인번호	1111223344445
	설립일	2010-07-01	기업형태	<input type="radio"/> 개인사업자 <input checked="" type="radio"/> 법인사업자
	업태/업종명	기타 업종	주생산품	테스트 주생산품
	표준산업분류	알루미늄 압연, 압출 및 연신제품 제조업	찾기	
	1 사업장 소재지 ? *	본사	주소	울산광역시 중구 황암1길 60 (성안동)
2 기업부설연구소 *	연구소분류	<input checked="" type="radio"/> 없음 <input type="radio"/> 연구소 <input type="radio"/> 전담부서	설립일	

**계속**

## 화면설명

사업신청 필수정보는 [마이페이지]에 등록된 기업정보와 연계하여 불러오며, [사업신청서 페이지]에서 '임시저장' 또는 '제출'을 완료할 경우 [마이페이지]에도 자동 적용됩니다.  
- 단, [사업신청서 페이지]와 [마이페이지]에서 정보입력 및 수정을 동시에 진행하지 않도록 주의합니다.

[사업신청서 페이지]에서는 **1 「사업장소재지」** 변경이 불가능합니다.

**2 「기업부설연구소」**가 있는 경우 연구소분류를 선택한 후, '설립일'을 입력해 주십시오.

# 4. 사업신청서 작성

Fast-Track 사업신청서를 작성하는 방법입니다.

지역기업

STEP1

홈페이지 주소	<input type="text" value="www.test.com"/>		
기업인증	<input checked="" type="checkbox"/> 벤처기업 <input type="text" value="1"/> 건	<input type="checkbox"/> 이노비즈 <input type="text" value=""/> 건	
	<input checked="" type="checkbox"/> 대인비즈 <input type="text" value="1"/> 건	<input type="checkbox"/> HAPCCP <input type="text" value=""/> 건	
	<input type="checkbox"/> ISO <input type="text" value=""/> 건	<input type="checkbox"/> GMP <input type="text" value=""/> 건	
	<input type="checkbox"/> 기타 <input type="text" value=""/> 건		
지식재산권	<input checked="" type="checkbox"/> 특허출원 <input type="text" value="1"/> 건	<input type="checkbox"/> 특허등록 <input type="text" value=""/> 건	
	<input type="checkbox"/> 상표출원/등록 <input type="text" value=""/> 건	<input type="checkbox"/> 실용실안 <input type="text" value=""/> 건	
	<input type="checkbox"/> FDA <input type="text" value=""/> 건	<input type="checkbox"/> CE <input type="text" value=""/> 건	
	<input type="checkbox"/> 기타 <input type="text" value=""/> 건		

**대표자/실무자 정보**

<b>1</b>	대표자 *	성명	<input type="text" value="홍길동"/>		
		연락처	<input type="text" value="0234712753"/>	E-Mail	<input type="text" value="test@email.com"/>
<b>2</b>	총괄책임자 * ?	성명	<input type="text" value="김길동"/>	부서/직위	<input type="text" value="기획"/> / <input type="text" value="과장"/>
		전화	<input type="text" value="0234712753"/>	휴대전화	<input type="text" value="01045628956"/>
		E-Mail	<input type="text" value="test2@email.com"/>	Fax	<input type="text" value="07023564523"/>
<b>3</b>	실무담당자 * ?	성명	<input type="text" value="이길동"/>	부서/직위	<input type="text" value="기획"/> / <input type="text" value="대리"/>
		전화	<input type="text" value="0234515657"/>	휴대전화	<input style="background-color: #FFDADA;" type="text" value="01064628760"/>
		E-Mail	<input type="text" value="test3@email.com"/>	Fax	<input type="text" value="07025623574"/>

계속

## 화면설명

- 1** 「대표자」정보를 입력하시기 바랍니다.
- 2** 해당 사업과 관련하여 총괄 책임을 담당하실 분의 성함과 전화번호를 정확하게 기재하셔야 합니다.
- 3** 해당 사업과 관련하여 연락과 실무를 담당하실 분의 성함과 전화번호를 정확하게 기재하셔야 합니다  
- 「실무담당자」의 '휴대전화'로 '제출완료'와 '선정결과'가 SMS로 발송되오니 정확하게 기재하셔야 합니다.

# 4. 사업신청서 작성

Fast-Track 사업신청서를 작성하는 방법입니다.

지역기업

STEP1

1 연혁

2
행추가
행삭제

연월	내용
2010 ▾ 1 ▾	회사설립
2011 ▾ 1 ▾	인증취득

2 고용현황

고용현황(2016말 기준)			
연구인력	생산인력	기타인력	계
10 명	25 명	13 명	48 명

3 재무현황

재무현황 ?			
연도	2014년	2015년	2016년
매출액(내수+수출) *	20,000 천원	30,000 천원	45,000 천원
수출	직접수출액 *	1,000 천원	2,000 천원
	주요품목	테스트 품목1	테스트 품목2
	주요수출국	영국	미국
연구개발비 *	1,000 천원	2,000 천원	3,000 천원
종업원수 *	50 명	55 명	68 명

계속

## 화면설명

1 「회사연혁」을 입력합니다. '행 추가' 버튼 클릭 시 연혁 입력란에 행이 추가 생성되며, '행 삭제' 버튼 클릭 시 마지막 행이 삭제됩니다.

2 「고용현황」을 입력하시기 바랍니다. '연구인력', '생산인력', '기타인력'을 입력하면 합계는 자동 생성됩니다.

최근 3개년도 3 「재무현황」의 모든 항목은 필수 입력사항이며, 값이 '0'인 경우 반드시 '0'으로 입력하시기 바랍니다.

- 'NICE' 마크가 표시된 값은 수정이 불가능 합니다.(단, '수출액', '연구개발비'는 변경 가능)

# 4. 사업신청서 작성

Fast-Track 사업신청서를 작성하는 방법입니다.

지역기업

## STEP1

> 반드시 기업의 기업지원 수혜이력도 빠짐없이 기재해야 하며, 고의적 누락 등이 발견될 시 지원기업 신청 취소 등 불이익이 발생할 수 있음

### 1 최근 2년 내 기업지원 수혜이력

최근 2년 내 기업지원 수혜이력 + -

지원년도	과제명	지원프로그램	지원기관명	지원금액 (천원)
2016	테스트 과제명	테스트 지원프로그램	테스트기관	1,000

### 2



아래 「최근 3년간 재무제표」 및 「사업자등록증」은 사업신청 시 필수 제출서류이오니, 스캔파일을 반드시 첨부해주시기 바라며, 미첨부시 사업신청이 불가합니다.

※ 단, 3년간 재무제표는 결산년도 기준 최근 3년간 재무제표 서류를 첨부해 주시면 되며, 창업 3년 미만 기업의 경우 해당기간의 재무제표만 첨부하시면 됩니다. 상단에 「재무현황」에 표시된 최근3년도를 기준으로 제출하시면 됩니다.

※ 최근 3년간 재무제표는 반드시 1개 파일로 업로드 바랍니다.(zip, 스캔파일 등)

### 3 필수 제출서류

최근 3년간 재무제표	파일 선택	선택된 파일 없음	삭제
사업자등록증	파일 선택	선택된 파일 없음	삭제

### 4 개인정보 제공 및 신용조회 이용 동의

개인정보 제공 및 신용조회 이용 내용을 확인하였으며, 이에 동의 하시겠습니까?

※ 「개인정보 제공 및 신용조회 동의 안내문」 내용을 숙지하신 후 동의해 주시기 바랍니다.

※ 우측의 「안내문」을 조회하지 않을 경우 다음페이지로 이동하실 수 없습니다.

안내문

동의함

저장

다음

## 화면설명

- 1 「최근 2년 내 기업지원 수혜이력」을 입력하시기 바랍니다. 반드시 기업의 기업지원 수혜이력을 빠짐없이 기재해야 하며, 고의적 누락 등이 발견될 시 지원기업 신청 취소 등 불이익이 발생할 수 있습니다.
- 3 「필수 제출서류」와 관련한 2 「안내」 내용을 숙지하도록 합니다.
  - 「최근 3년간 재무제표」와 「사업자등록증」은 사업신청서 필수 제출서류입니다.
  - 단, 3년간 재무제표는 결산년도 기준 최근 3년간 재무제표 서류를 첨부해 주시면 되며, 창업 3년 미만 기업의 경우 해당기간의 재무제표만 첨부하시면 됩니다. 상단의 「재무현황」에 표시된 최근 3년도를 기준으로 제출하시면 됩니다.
- 4 「개인정보 제공 및 신용조회 이용동의」의 「안내문」버튼을 클릭한 후, 「동의함」에 체크합니다.
  - 「안내문」을 조회하지 않거나, 「동의함」에 미 체크시 [다음페이지]이동이 불가능합니다. (다음페이지 설명)



# 4. 사업신청서 작성

Fast-Track 사업신청서를 작성하는 방법입니다.

지역기업

## STEP 1

> 반드시 기어의 기업지원 수혜이력도 하시오 빠진것어 기재해야 하며, 기의처 누락등이 발견될시 기원기어 선택 취소등 불이익이 발생할 수있음

**최근 2년 내 기업지원 수혜이력**

최근 2년 내 기업지원 수혜이력 + -

지원년도	과제명	지원프로그램	지원기관명	지원금액 (천원)
2016	테스트 과제명	테스트 지원프로그램	테스트기관	1,000

아래 「최근 3년간 재무제표」 및 「사업자등록증」은 사업신청 시 필수 제출서류이오니, 스캔파일을 반드시 첨부해주시기 바라며, 미 첨부시 사업신청이 불가합니다.

**안내문**

안내문 [1] 참여의사 확인 및 개인(기업)정보 이용동의서(공통안내문 양식).hwp [17920 byte]

**필수 제출서류**

최근 3년간 재무제표	파일 선택	선택된 파일 없음	삭제
사업자등록증	파일 선택	선택된 파일 없음	삭제

**개인정보 제공 및 신용조회 이용 동의**

개인정보 제공 및 신용조회 이용 내용을 확인하였으며, 이에 동의 하시겠습니까?  
 ※ 「개인정보 제공 및 신용조회 동의 안내문」 내용을 숙지하신 후 동의해 주시기 바랍니다.  
 ※ 우측의 「안내문」을 조회하지 않을 경우 다음페이지로 이동하실 수 없습니다.

안내문 '클릭'시, 안내문 다운로드 창 팝업

1 안내문 2 동의함 3 다음

저장 다음

### 화면설명

「개인정보 제공 및 신용조회 이용동의」의 ① '안내문' 버튼 클릭 시, 안내문을 다운로드 가능한 창이 팝업됩니다.

- 해당 안내문을 다운로드 받아 숙지한 뒤, ② '동의함'에 체크해 주시기 바랍니다.
- '안내문'을 조회하지 않을 경우, 다음페이지로 이동할 수 없습니다.

[해당페이지]의 내용을 모두 작성한 뒤, ③ '다음'버튼을 클릭하여 이동합니다.

# 4. 사업신청서 작성

Fast-Track 사업신청서를 작성하는 방법입니다.

지역기업

STEP 2-1

STEP. 2 지원 희망제품(기술) 및 프로그램 설정

1 프로그램 개요 보기

2

1. 지원 희망 제품(기술) 입력 + 희망 제품/기술 추가 ※ 해당 제품(기술)은 최대 2개까지 가능합니다.

제품(기술)명 입력	<input style="width: 90%;" type="text"/>
해당 제품(기술)에 지원이 필요한 이유를 기술하세요. (최대 200자 이내)	<div style="border: 1px solid #ccc; height: 40px;"></div>
해당 제품(기술)을 지원 받은 후 기대되는 효과 및 활용방안을 기술하세요. (최대 200자 이내)	<div style="border: 1px solid #ccc; height: 40px;"></div>
해당 산업분야	<div style="border: 1px solid #ccc; padding: 2px;">선택</div>
제품사진 제출	<input type="checkbox"/> 파일 선택 <input type="checkbox"/> 선택된 파일 없음 <span style="font-size: x-small;">※ 이미지 파일이 복수일 경우 'zip' 파일로 업로드</span>

3

지원 프로그램 선택

선택	산업구분	지원유형	프로그램명	기업당 평균 지원금액	기업추가부담비율
<input type="checkbox"/>	주력산업	기술지원	시제품 제작	10,000	10%
<input type="checkbox"/>	주력산업	기술지원	기술지도	20,000	20%
<input type="checkbox"/>	주력산업	사업화지원_국내	디자인	30,000	30%
<input type="checkbox"/>	주력산업	사업화지원_국내	브랜드개발개선	40,000	40%
<input type="checkbox"/>	주력산업	사업화지원_국외	마케팅	50,000	50%
<input type="checkbox"/>	주력산업	사업화지원_국외	전시회	60,000	60%
<input type="checkbox"/>	주력산업	기타	기타	0	0%

이전
저장
다음

## 화면설명

- ① '프로그램 개요 보기'를 클릭하면, 해당 공고의 신청가능한 프로그램 리스트를 확인할 수 있습니다.
- ② 「지원 희망 제품(기술) 입력」 지원을 희망하는 제품 또는 기술을 입력하십시오.
  - '지원 희망 제품(기술)'은 최대 2개까지 입력 가능
  - '지원이 필요한 이유'와 '기대되는 효과 및 활용방안'을 기술하십시오
  - 지원을 희망하는 제품(기술)의 산업분야를 선택해 주십시오. (해당 산업분야 중 택1)
  - 지원을 희망하는 '제품사진'을 업로드하십시오
- ③ 「지원 프로그램 선택」 프로그램 리스트에서 지원을 희망하는 프로그램을 선택합니다.
  - 지원 프로그램은 제품당 최대 5개까지 선택 가능합니다.

제품(혹은 기술)은 최대 2개까지, 지원프로그램은 제품별(혹은 기술별)로 최대 5개까지 신청이 가능

# 4. 사업신청서 작성

Fast-Track 사업신청서를 작성하는 방법입니다.

## STEP 2-1

### STEP. 2 지원 희망제품(기술) 및 프로그램 설정

프로그램 개요 보기

#### 1. 지원 희망 제품(기술) 입력

**+ 희망 제품(기술) 추가** ※ 해당 제품(기술)은 최대 2개까지 가능합니다.

제품(기술)명 입력

해당 제품(기술)에 지원이 필요한 이유를 기술하세요. (최대 200자 이내)

해당 제품(기술)을 지원 받은 후 기대되는 효과 및 활용방안을 기술하세요. (최대 200자 이내)

해당 산업분야

제품사진 제출

#### 지원 프로그램 선택

선택	산업구분	지원유형	프로그램명	기업당 평균 지원금액	기업추가부담비율
<input type="checkbox"/>	주력산업	기술지원	시제품 제작	10,000	10%
<input type="checkbox"/>	주력산업	기술지원	기술지도	20,000	20%
<input type="checkbox"/>	주력산업	사업화지원_국내	디자인	30,000	30%
<input type="checkbox"/>	주력산업	사업화지원_국내	브랜드개발개선	40,000	40%
<input type="checkbox"/>	주력산업	사업화지원_국외	마케팅	50,000	50%
<input type="checkbox"/>	주력산업	사업화지원_국외	전시회	60,000	60%
<input type="checkbox"/>	주력산업	기타	기타	0	0%

지역기업

### 화면설명

1 「지원 희망제품(기술) 입력」 추가버튼 클릭 시, 추가로 제품을 입력할 수 있는 입력폼이 하단에 생성됩니다. (다음페이지 설명)

# 4. 사업신청서 작성

Fast-Track 사업신청서를 작성하는 방법입니다.

지역기업

STEP 2-1

공고명 : [주력] 제1차 [테스트] 2017년 울산지역 사업화신속지원(Fast-Track) 시행 공고

### STEP. 2 지원 희망제품(기술) 및 프로그램 설정

[프로그램 개요 보기](#)

**1. 지원 희망 제품(기술) 입력** - 희망 제품/기술 삭제 \* 해당 제품(기술)은 최대 2개까지 가능합니다.

제품(기술)명 입력

해당 제품(기술)에 지원이 필요한 이유를 기술하세요. (최대 200자 이내)

**2. 지원 희망 제품(기술) 입력** - 희망 제품/기술 삭제 \* 해당 제품(기술)은 최대 2개까지 가능합니다.

제품(기술)명 입력

해당 제품(기술)에 지원이 필요한 이유를 기술하세요. (최대 200자 이내)

해당 제품(기술)을 지원 받은 후 기대되는 효과 및 활용방안을 기술하세요. (최대 200자 이내)

해당 산업분야

제품사진 제출

**프로그램 선택** \* 프로그램은 제품당 최대 5개까지만 지원 가능합니다.

선택	산업구분	지원유형	프로그램명	기업당 평균 지원금액	기업수가부담비율
<input checked="" type="checkbox"/>	주력산업	기술지원	시제품 제작	10,000	10%
<input type="checkbox"/>	주력산업	기술지원	기술지도	20,000	20%
<input type="checkbox"/>	주력산업	사업화지원_국내	디자인	30,000	30%
<input type="checkbox"/>	주력산업	사업화지원_국내	브랜드개발개선	40,000	40%
<input type="checkbox"/>	주력산업	사업화지원_국외	마케팅	50,000	50%
<input type="checkbox"/>	주력산업	사업화지원_국외	전시회	60,000	60%
<input checked="" type="checkbox"/>	주력산업	기타	기타	0	0%

이전
저장
다음

## 화면설명

「지원 희망제품(기술) 입력」 추가버튼 클릭 시, 추가로 제품을 입력할 수 있는 입력폼 생성되며, 버튼명은 **1** '희망 제품/기술 삭제'로 변경되어 삭제가 가능합니다.

모든 항목을 입력하고 [다음페이지]로 이동합니다.

# 4. 사업신청서 작성

Fast-Track 사업신청서를 작성하는 방법입니다.

지역기업

공고명 : [주력] (TEST) [서울TP] 사업화신속지원사업

STEP 2 지원의 마지막제품(기술) 및 프로그램 시퀀스

rips.or.kr 내용:

입력하신 공급기업(CSG)정보가 삭제됩니다. 계속하시겠습니까?

STEP 2-2

**지원프로그램 입력**

1. 테스트제품1

1) 지원프로그램 시제품 제작 초기화

체크박스 '체크'시, 확인 메시지 팝업

지원(희망)범위	지원(희망) 금액	<input type="text"/> 천원	기업추가부담금	<input type="text"/> 천원
	사업(추진)기간	<input type="text"/> ~ <input type="text"/>		

**공급기업(CSG) 정보 등록**

※ TP매칭을 원하는 경우 체크바람

\* 공급기업(CSG)정보는 최대 10개까지 등록 가능  
 \* 공급기업(CSG) 정보는 사업자번호 '찾기/적용'을 통해 등록된 정보를 불러올 수 있습니다.  
 (없는 경우 직접입력)

CSG1	공급기업(CSG명)	<input type="text"/>	대표자명	<input type="text"/>
	사업자번호	<input type="text"/> <input type="button" value="찾기/적용"/>	담당자명	<input type="text"/>
	담당자 연락처	<input type="text"/>	담당자 E-mail	<input type="text"/>
	서비스분야 1	<input type="text"/> 선택해주세요	서비스분야 2	<input type="text"/> 선택해주세요

## 화면설명

[이전페이지]에서 입력한 ①「제품명」이 자동 노출되며, 제품별 선택한 ②「지원프로그램」별 '지원(희망)범위'와 '공급기업(CSG) 정보'를 입력합니다.

③「지원(희망)범위」를 입력합니다.

④「공급기업(CSG) 정보 등록」을 입력합니다.

※ 'TP매칭을 원하는 경우'에는 「공급기업(CSG) 정보 등록」우측의 ①「체크박스」에 체크합니다.

④「초기화」버튼을 클릭하면, 프로그램별 입력한 내용이 모두 삭제됩니다.

# 4. 사업신청서 작성

Fast-Track 사업신청서를 작성하는 방법입니다.

지역기업

STEP 2-2

STEP. 2 지원 희망제품(기술) 및 프로그램 신청

지원프로그램 입력

프로그램 개요 보기 >

1. 테스트제품1

<b>1) 지원프로그램</b>	시제품 제작			<input type="button" value="초기화"/>
지원(희망)범위	지원(희망) 금액	<input type="text"/> 천원	기업추가부담금	<input type="text"/> 천원
	사업(추진)기간	<input type="text"/> ~ <input type="text"/>		
<b>공급기업(CSG) 정보 등록</b> <input type="checkbox"/>		* 공급기업(CSG)정보는 최대 10개까지 등록 가능 * 공급기업(CSG) 정보는 사업자번호 '찾기/적용'을 통해 등록된 정보를 불러올 수 있습니다. (없는 경우 직접입력)		
CSG1	공급기업(CSG명)	<input type="text"/>	대표자명	<input type="text"/>
	사업자번호	<input type="text"/>	담당자명	<input type="text"/>
	담당자 연락처	<input type="text"/>		
	서비스분야 1	<input type="text"/>	서비스분야 2	<input type="text"/>
		<div style="border: 1px solid black; padding: 2px;">             선택해주세요              선택해주세요              교육서비스              기타              디자인              법률및세무서비스              생산컨설팅              수출지원              시장조사              인증및특허지원              정책연구              제품/시제품개발              투자및자금유치           </div>		

2 찾기/적용

1

3

4

찾기/적용 버튼 '클릭'시, 등록된 CSG 정보 없을때 해당 팝업 노출

rips.or.kr 내용:  
 검색된 공급기업(CSG) 정보가 없사오니, 직접 입력해 주시기 바랍니다.

2) 지원프로그램

마케팅

지원(희망)범위

지원(희망) 금액

천원

기업추가부담금

천원

계속

## 화면설명

- 1 「공급기업(CSG)정보」는 최대 10개까지 등록 가능합니다.
- 4 '행추가' 버튼을 클릭하면, 공급기업 정보를 추가 등록할 수 있습니다.
- '행삭제' 버튼을 클릭하면, 마지막 공급기업 입력행이 삭제됩니다.

공급기업(CSG)정보는 사업자번호 2 '찾기/적용'을 통해 등록된 정보를 불러 올 수 있습니다.

- 등록된 정보가 없는 경우 직접 입력합니다.

- 3 「서비스분야」는 '교육서비스/디자인/법률및세무서비스/생산컨설팅/수출조사/인증및특허지원/정책연구/제품/시제품개발/투자및자금유치/기타' 10개로 구분되어 있으며, 2개 복수 선택이 가능합니다.

# 4. 사업신청서 작성

Fast-Track 사업신청서를 작성하는 방법입니다.

지역기업

STEP 2-2

STEP. 2 지원 희망제품(기술) 및 프로그램 신청

공고명 : [주력] (TEST) [서울TP] 사업화신속지원사업
프로그램 개요 보기 >

### 1. 테스트제품1

1) 지원프로그램
시제품 제작
초기화

지원(희망)범위	지원(희망) 금액	<input type="text"/> 천원	기업추가부담금	<input type="text"/> 천원
	사업(추진)기간	<input type="text"/> 년 ~ <input type="text"/> 년		

공급기업(CSG) 정보 등록

※ TP매칭을 원할 경우 체크바람

\* 공급기업(CSG)정보는 최대 10개까지 등록 가능  
\* 공급기업(CSG) 정보는 사업자번호 '찾기/적용'을 통해 등록된 정보를 불러올 수 있습니다.

---

2) 지원프로그램
마케팅
초기화

지원(희망)범위	지원(희망) 금액	<input type="text"/> 천원	기업추가부담금	<input type="text"/> 천원
	사업(추진)기간	<input type="text"/> 년 ~ <input type="text"/> 년		

공급기업(CSG) 정보 등록

※ TP매칭을 원하는 경우 체크바람

\* 공급기업(CSG)정보는 최대 10개까지 등록 가능  
\* 공급기업(CSG) 정보는 사업자번호 '찾기/적용'을 통해 등록된 정보를 불러올 수 있습니다.  
(없는 경우 직접입력)

행수가 행삭제

CSG1	공급기업(CSG명)	<input type="text"/>	대표자명	<input type="text"/>
	사업자번호	<input type="text"/> <span>찾기/적용</span>	담당자명	<input type="text"/>
	담당자 연락처	<input type="text"/>	담당자 E-mail	<input type="text"/>
	서비스분야 1	<input type="text"/> 선택해주세요	서비스분야 2	<input type="text"/> 선택해주세요

이전 저장 1 다음

## 화면설명

「지원프로그램」의 모든 항목을 작성한 뒤, ① '다음' 버튼을 클릭하면, [기업별 성과목표 등록] 페이지가 노출됩니다.

# 4. 사업신청서 작성

Fast-Track 사업신청서를 작성하는 방법입니다.

공고명 : [주력] (TEST) [서울TP] 사업화신속지원사업

**STEP 3**

## STEP. 3 기업별 성과목표 등록



※ 성과목표는 기업단위로 작성하되, 「자율지표」의 경우 기업이 자율적으로 설정하여 최대 3개까지 등록 가능합니다.

### 성과목표

지표구분	지표명	지표 세부내용	정성 목표치	정량 목표치	정량 목표 산출근거
필수	고용효과	고용증가율		0 %	전년대비 총고용인원 증가율(%)
		신규 고용인원수		0 명	인원수
	매출효과	매출액 증가율		0 %	전년대비 총매출액 증가율(%)
자율 최대3개 등록 가능					

이전

저장

다음

### 화면설명

[기업별 성과목표 등록] 페이지 입니다. 성과목표를 기업단위로 작성합니다.

- 1 「필수지표」를 2 「정량 목표 산출근거」에 의거하여, 1 「정량목표치」에 계산하여 입력합니다.
- 2 「자율지표」의 경우 기업이 자율적으로 설정하여, 최대 3개까지 등록 가능합니다.

지역기업



# 4. 사업신청서 작성

Fast-Track 사업신청서를 작성하는 방법입니다.

## STEP 4

공고명 : [주력] 제1차 [테스트] 2017년 울산지역 사업화신속지원(Fast-Track) 시행 공고

### STEP. 4 추가증빙서류 제출

**안내**

1. 공동사업계획서 제출 : 공동사업계획서를 업로드 바랍니다.
2. 주관기관 고유 제출서류 : 제출서류 안내에 표시된 제출서류를 업로드 바랍니다.
3. (신청완료 후 접수중 출력방법) 신청서 접수하면 첫단계인 해당공고 클릭 > 지원프로그램 보기 버튼 클릭 > 신청서 작성

※ (주의) 업로드 시 파일 용량은 파일당 최대 20mb까지만 가능합니다.  
파일이 복수일 경우 우측 '행 추가' 버튼을 클릭하여 최대 5개까지 등록이 가능합니다.

**1** 공동사업계획서 제출

공동사업계획서

**2** 주관기관 고유 제출서류 \* 첨부파일은 최대 5개까지 등록 가능, 초과 시 'ZIP'파일로 첨부 바람

**4**

제출서류 안내	대표자 신분증 사본, 지식재산권(특허 등) 증빙서류	
증빙서류1	<input type="text" value="파일 선택 지식재산권 증빙서류.hwp"/>	<input type="button" value="삭제"/>
증빙서류2	<input type="text" value="파일 선택 선택된 파일 없음"/>	<input type="button" value="삭제"/>

**1** **유의사항**

- 제출된 서류 및 계획서가 허위이거나 거짓인 경우, 관련규정에 따라 지원제외 또는 선정취소 될 수 있습니다.
- "신청완료" 이후에는 신청서류를 수정할 수 없습니다.

당 사는 상기 유의사항을 숙지하여 「사업화신속지원사업」 신청서를 허위나 거짓없이 작성하여 최종 제출함을 확인합니다.  확인

**5**

### 화면설명

[추가증빙서류 제출]페이지 입니다. 지원심사에 필요한 요청 서류를 첨부하면 됩니다.

- 1** 「공동사업계획서 제출」 공고문 하단에서 다운로드 받았던, '공동사업계획서양식'을 작성하여 업로드 바랍니다.
- 2** 「주관기관 고유 제출서류」 는 최대 5개까지 등록 가능하며, 초과 시 'ZIP'파일로 업로드 바랍니다.
- 3** 「제출서류 안내」에 표시된 제출서류를 업로드 바랍니다.
  - 파일업로드 시 용량은 파일당 최대 20mb까지만 가능합니다.
  - 파일이 복수일 경우 **4** '행추가' 버튼을 클릭하여, 최대 5개까지 등록가능합니다.
- 1** 「유의사항」을 반드시 숙지한 후, 제출하십시오.
- 5** '제출'된 서류는 수정할 수 없습니다. 반드시 확인 후 '제출'하시기 바랍니다.

# 4. 사업신청서 작성

Fast-Track 사업신청서를 작성하는 방법입니다.

지역기업



## 화면설명

① '제출' 버튼을 클릭하면, 다음과 같은 확인 팝업창이 노출됩니다. 팝업창의 '확인' 버튼을 클릭하면, [사업신청서] 제출이 완료됩니다.

**[접수증]** '사업신청서' 제출이 완료되면, 신청정보확인 버튼 옆에 사업신청 접수 확인증을 출력할 수 있는 버튼이 활성화됩니다.(다음페이지 설명)

※ 신청완료 후에는 수정 및 삭제가 불가하오니 신청완료 전 작성내용을 다시한번 검토하시기 바랍니다.

\* 검토가 필요한 경우 '작성완료' 버튼을 누르시면 모든 작성페이지가 임시저장되어 재로그인시 내용 조회 및 수정이 가능합니다.

※ 접수신청이 완료되면 등록된 '실무담당자' 휴대전화번호로 SMS(접수결과)가 발송됩니다.

# 5. 접수증출력 방법

접수증을 출력하는 방법입니다.

지역기업

지원사업

사업공고 및 접수

사업공고 열람 및 사업신청을 하실 수 있습니다.

접수번호 : RECP00000004316

www.rips.or.kr

사업화신속지원 통합공고 접수 확인증

www.rips.or.kr

www.rips.or.kr

www.rips.or.kr

www.rips.or.kr

www.rips.or.kr

www.rips.or.kr

www.rips.or.kr

울산 테스트 기업

귀중

귀사의 사업화신속지원 공고 신청이 정상 접수되었습니다.

공고명	[주력] 제1차 (테스트) 2017년 울산지역 사업화신속지원(Fast-Track) 시행 공고	지역	울산
공고번호	POST00000000903	신청자 성명	이길동
기업명	울산 테스트 기업	접수일	2017년 07월 05일
접수번호	RECP00000004316		

제품명(서비스 명)	테스트제품1		
산업분야	프로그램명	지원(희망)금액	공급기업명
환경	시제품 제작	100,000	테스트공급기업1
환경	기술지도	200,000	

제품명(서비스 명)	테스트제품2		
산업분야	프로그램명	지원(희망)금액	공급기업명
에너지부품	시제품 제작	300,000	테스트공급기업2
에너지부품	기타	70,000	테스트공급기업3

출력일 : 2017년 07월 05일

재단법인 울산테크노파크

기술지원

시제품 제작

내용보기

10,000 천원

10 %

신청서 작성 > 1 접수증출력 >

기업당 평균지원금액 (천원)      지원추가 부담비율 (%)

접수증출력 '클릭'시, 접수 확인증 팝업

## 화면설명

신청서 접수화면 첫단계인 [해당공고] > [지원프로그램 보기] > 「신청 작성」 우측에 ①「접수증출력」 버튼을 클릭하면, 접수증 출력이 가능합니다.

# 6. 사업신청 현황 확인

사업신청 현황을 확인하는 방법입니다.

지역산업종합정보시스템 소개 | 채용정보 | **지원사업** | 지역산업정보 | 정보마당 | 지식서비스

마이페이지

기업정보 및 사업신청 관리 | 기업정보 및 사업신청 정보를 관리하실 수 있습니다.

기업정보 | **사업신청 현황** | 채용 현황 | 기업상담 현황

전체 4개 / 페이지 1/1 | 표시개수 10개씩 보기

지역	1 공고명	프로그램명	지원내용	접수기간	진행상태	2 지원프로그램	선정결과
울산TP	[주력] 제1차 [테스트] 2017년 울산지역 사업화 신속지원(Fast-Track) 시행 공고	시제품제작	지원내용	2017.07.01 ~ 2017.07.31	신청완료	보기	선정
울산TP	[주력] 제1차 [테스트] 2017년 울산지역 사업화 신속지원(Fast-Track) 시행 공고	시제품제작	지원내용	2017.07.01 ~ 2017.07.31	신청완료	보기	
울산TP	[주력] 제1차 [테스트] 2017년 울산지역 사업화 신속지원(Fast-Track) 시행 공고	기술지도	지원내용	2017.07.01 ~ 2017.07.31	신청완료	보기	
울산TP	[주력] 제1차 [테스트] 2017년 울산지역 사업화 신속지원(Fast-Track) 시행 공고	기타	지원내용	2017.07.01 ~ 2017.07.31	신청완료	보기	

지역기업

## 화면설명

1 [마이페이지] → 2 [기업정보/사업신청관리] 메뉴의 3 「사업신청 현황」 TAB에서 사업신청 현황을 확인할 수 있습니다.

1 '공고명'을 클릭하시면, 해당 [공고페이지]로 이동합니다.

2 '선정결과'를 확인할 수 있습니다.